



ФЕДЕРАЛЬНАЯ СЛУЖБА
ГОСУДАРСТВЕННОЙ СТАТИСТИКИ

Оперативные данные по индексу промышленного производства Липецкой области



январь-май 2022 года



ФЕДЕРАЛЬНАЯ СЛУЖБА
ГОСУДАРСТВЕННОЙ СТАТИСТИКИ

Оперативные данные по индексу промышленного производства

Липецкой области

январь-май 2022 года

- 01 ИНДЕКС ПРОМЫШЛЕННОГО ПРОИЗВОДСТВА
- 02 ИНДЕКСЫ ПРОМЫШЛЕННОГО ПРОИЗВОДСТВА
ПО ОСНОВНЫМ ВИДАМ ДЕЯТЕЛЬНОСТИ
МАЙ 2022 Г. К АПРЕЛЮ 2022 Г., %
- 03 ИНДЕКСЫ ПРОМЫШЛЕННОГО ПРОИЗВОДСТВА
ПО ОСНОВНЫМ ВИДАМ ДЕЯТЕЛЬНОСТИ
МАЙ 2022 Г. К МАЮ 2021 Г., %
- 04 ИНДЕКСЫ ПРОМЫШЛЕННОГО ПРОИЗВОДСТВА
ПО ОСНОВНЫМ ВИДАМ ДЕЯТЕЛЬНОСТИ
ЯНВАРЬ-МАЙ 2022 Г. К ЯНВАРЮ-МАЮ 2021 Г., %
- 05 ОБЪЕМ ОТГРУЖЕННЫХ ТОВАРОВ СОБСТВЕННОГО
ПРОИЗВОДСТВА, ВЫПОЛНЕННЫХ РАБОТ И УСЛУГ
- 06 ИНДЕКСЫ ПРОИЗВОДСТВА ПО ОСНОВНЫМ ВИДАМ
ОБРАБАТЫВАЮЩИХ ПРОИЗВОДСТВ
- 07 ПРОИЗВОДСТВО ПИЩЕВЫХ ПРОДУКТОВ
ПО ОТДЕЛЬНЫМ ВИДАМ ПРОДУКЦИИ
- 08 ПРОИЗВОДСТВО МЕТАЛЛУРГИЧЕСКОЕ



ИНДЕКС ПРОМЫШЛЕННОГО ПРОИЗВОДСТВА

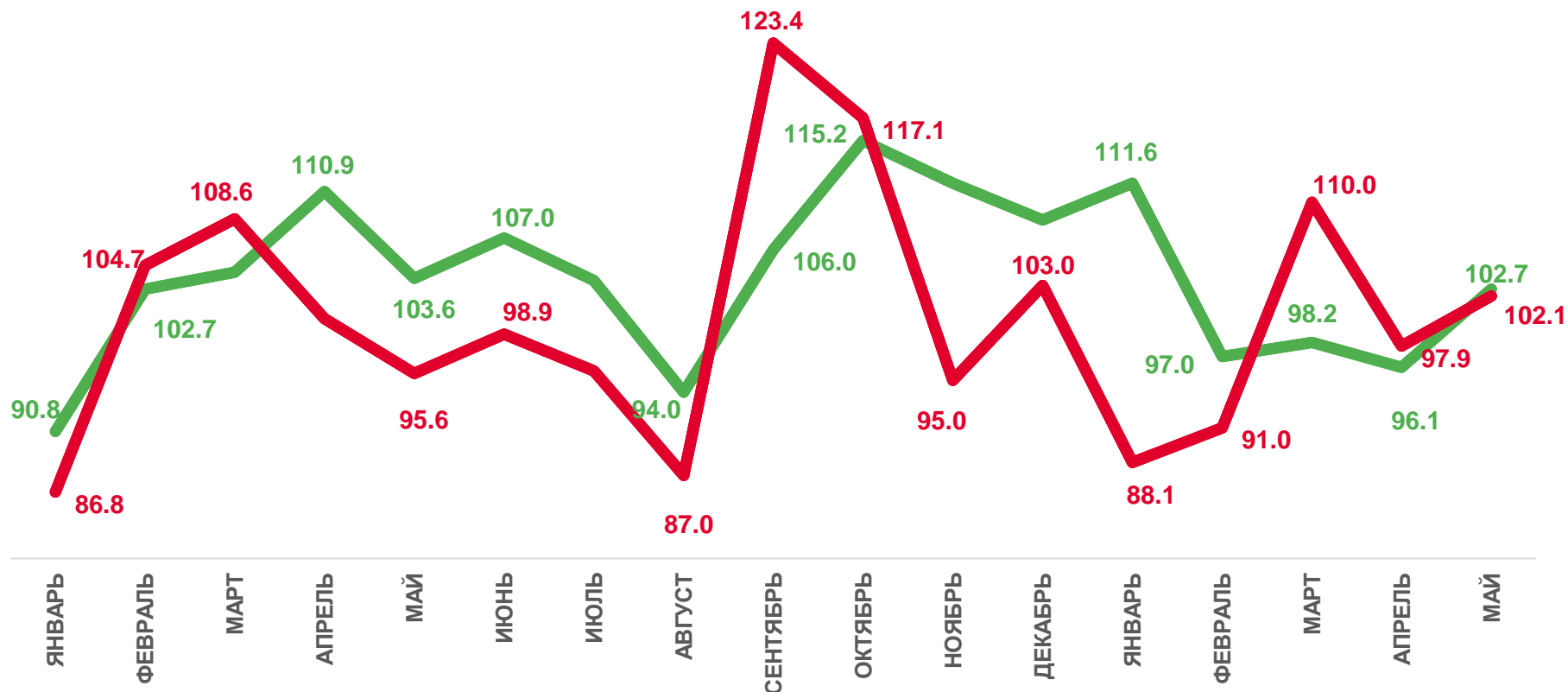


102,1%

МАЙ 2022 г.
К АПРЕЛЮ 2022 г.

102,7%

МАЙ 2022 г.
К МАЮ 2021 г.



2021

2022



Отчетный месяц к
предыдущему месяцу, %



Отчетный месяц к соответствующему месяцу
предыдущего года, %





ИНДЕКСЫ ПРОМЫШЛЕННОГО ПРОИЗВОДСТВА ПО ОСНОВНЫМ ВИДАМ ДЕЯТЕЛЬНОСТИ

МАЙ 2022 Г. К АПРЕЛЮ 2022 Г., %



101,5%

Добыча полезных ископаемых



83,1%

Обеспечение электрической энергией,
газом и паром; кондиционирование воздуха



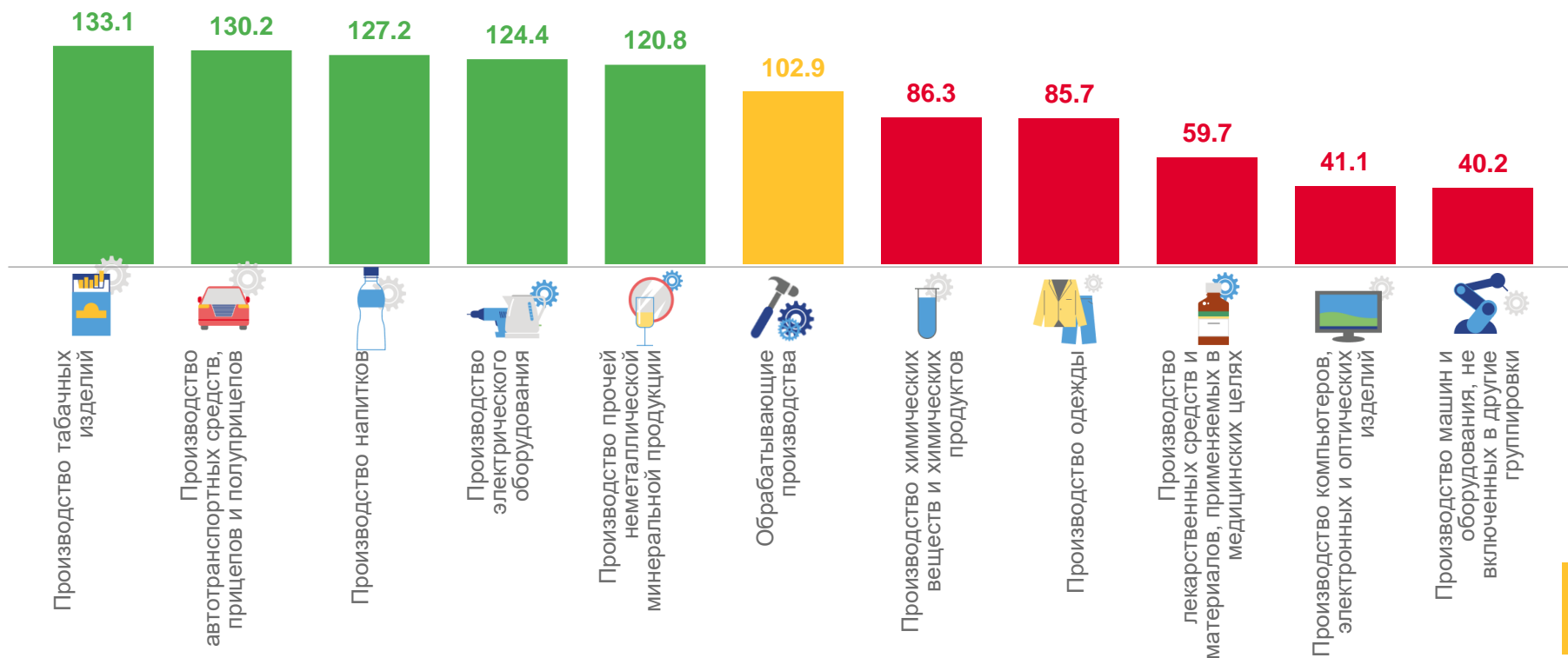
104,9%

Водоснабжение; водоотведение,
организация сбора и утилизации отходов,
деятельность по ликвидации загрязнений



Обрабатывающие производства **102,9%**

Виды деятельности с наибольшими и наименьшими значениями





ИНДЕКСЫ ПРОМЫШЛЕННОГО ПРОИЗВОДСТВА ПО ОСНОВНЫМ ВИДАМ ДЕЯТЕЛЬНОСТИ

МАЙ 2022 Г. К МАЮ 2021 Г., %



Обрабатывающие производства

103,2%

Виды деятельности с наибольшими и наименьшими значениями



99,5%

Добыча полезных ископаемых



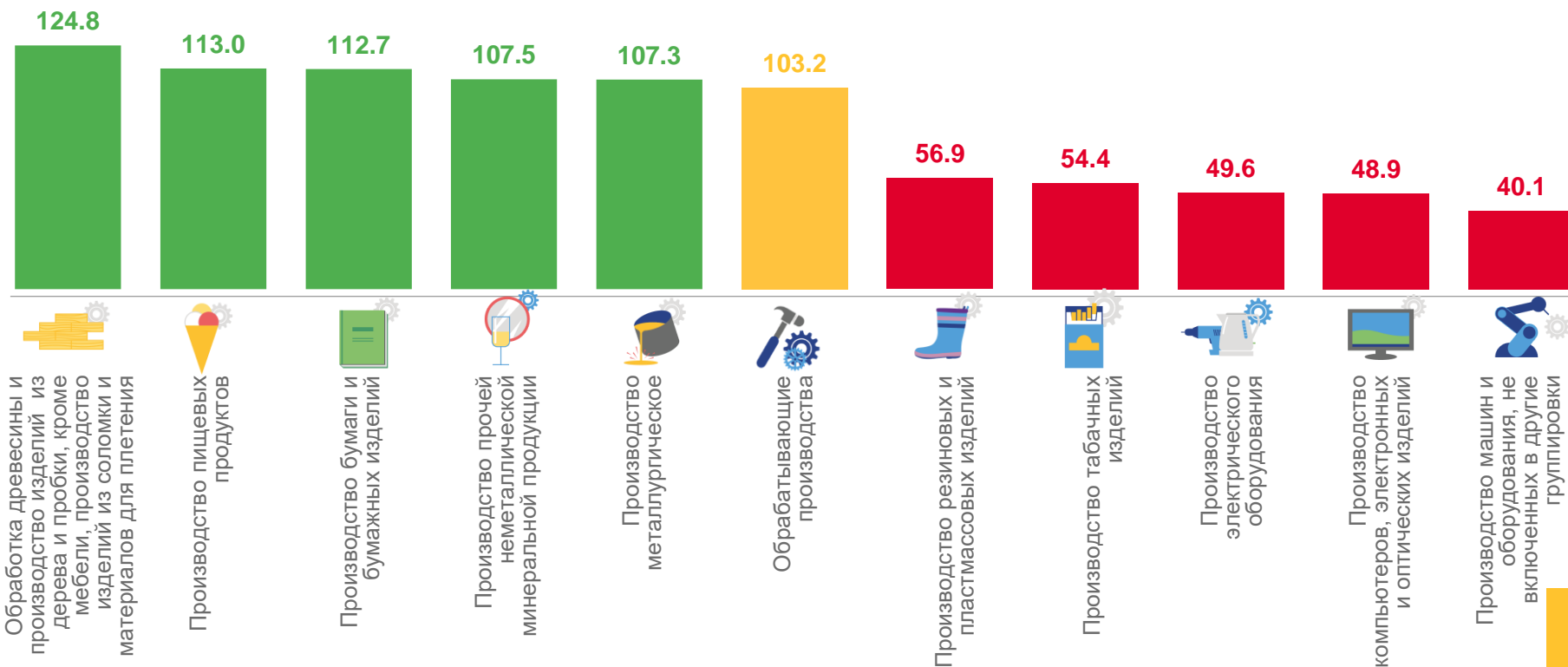
103,3%

Обеспечение электрической энергией,
газом и паром; кондиционирование воздуха



98,5%

Водоснабжение; водоотведение,
организация сбора и утилизации отходов,
деятельность по ликвидации загрязнений





ИНДЕКСЫ ПРОМЫШЛЕННОГО ПРОИЗВОДСТВА ПО ОСНОВНЫМ ВИДАМ ДЕЯТЕЛЬНОСТИ

ЯНВАРЬ-МАЙ 2022 Г. К ЯНВАРЮ-МАЮ 2021 Г., %



Обработывающие производства

100,4%

Виды деятельности с наибольшими и наименьшими значениями



105,0%

в 27.8 р.

Добыча полезных ископаемых



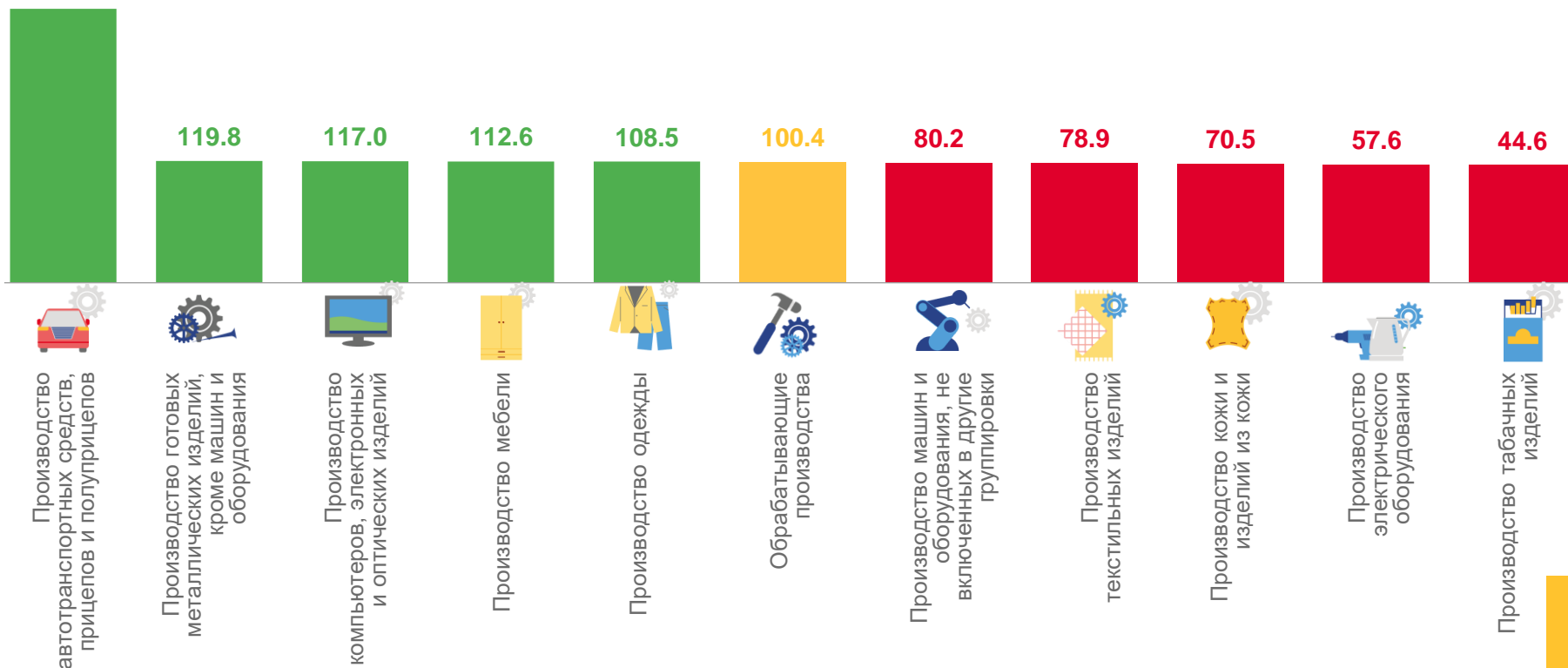
100,6%

Обеспечение электрической энергией,
газом и паром; кондиционирование воздуха



101,9%

Водоснабжение; водоотведение,
организация сбора и утилизации отходов,
деятельность по ликвидации загрязнений





ОБЪЕМ ОТГРУЖЕННЫХ ТОВАРОВ СОБСТВЕННОГО ПРОИЗВОДСТВА, ВЫПОЛНЕННЫХ РАБОТ И УСЛУГ

(БЕЗ НДС И АКЦИЗОВ) ЯНВАРЬ-МАЙ 2022 Г. К ЯНВАРЮ-МАЮ 2021 Г., %



152,6%

Добыча полезных ископаемых



104,1%

Обеспечение электрической энергией, газом и паром; кондиционирование воздуха



106,2%

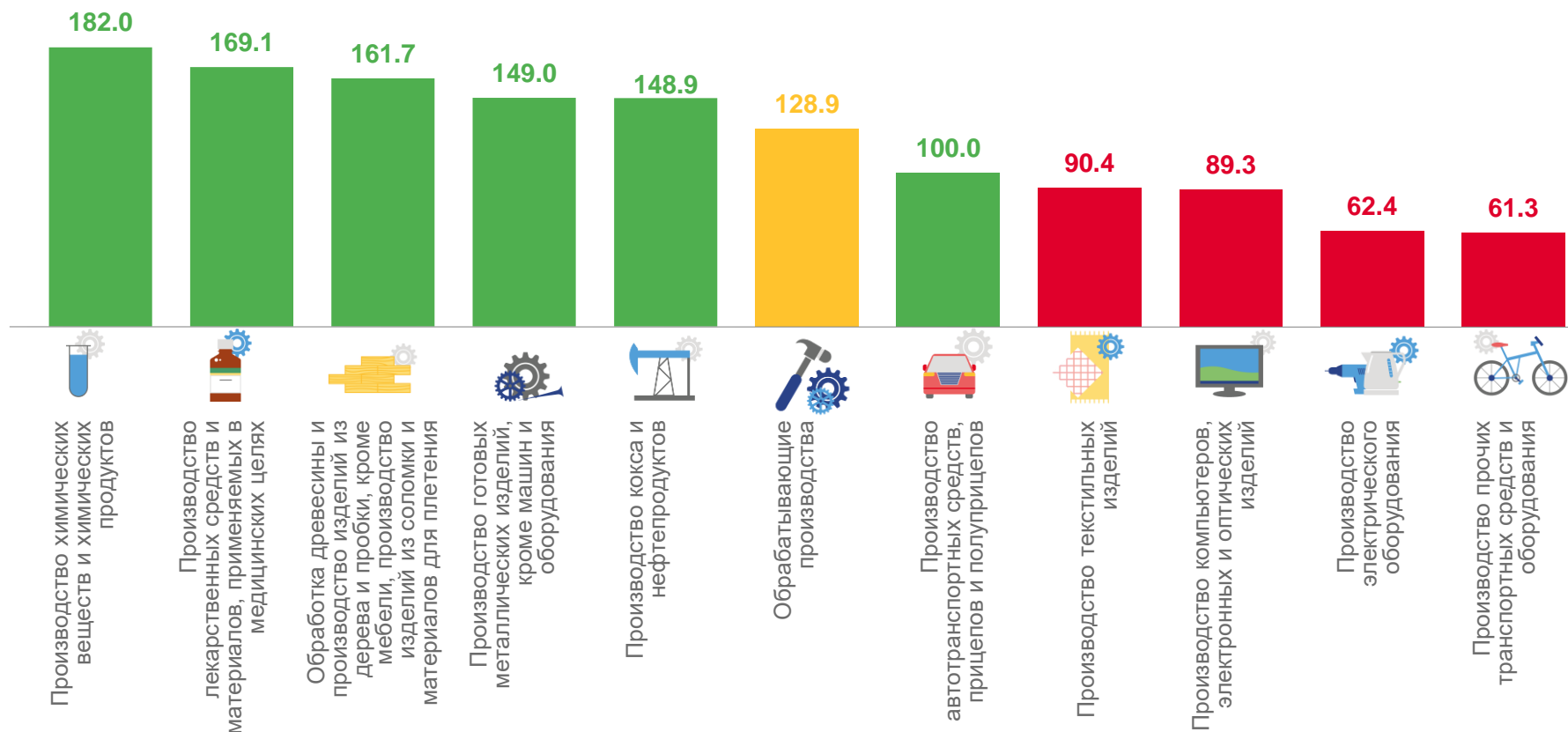
Водоснабжение; водоотведение, организация сбора и утилизации отходов, деятельность по ликвидации загрязнений



Обрабатывающие производства

128,9%

Виды деятельности с наибольшими и наименьшими значениями





ИНДЕКСЫ ПРОИЗВОДСТВА ПО ОСНОВНЫМ ВИДАМ ОБРАБАТЫВАЮЩИХ ПРОИЗВОДСТВ

ЯНВАРЬ- МАЙ 2022 Г. В % В ЯНВАРЮ-МАЮ 2021 Г.



Металлургическое производство

102,6%



Производство напитков

103,1%



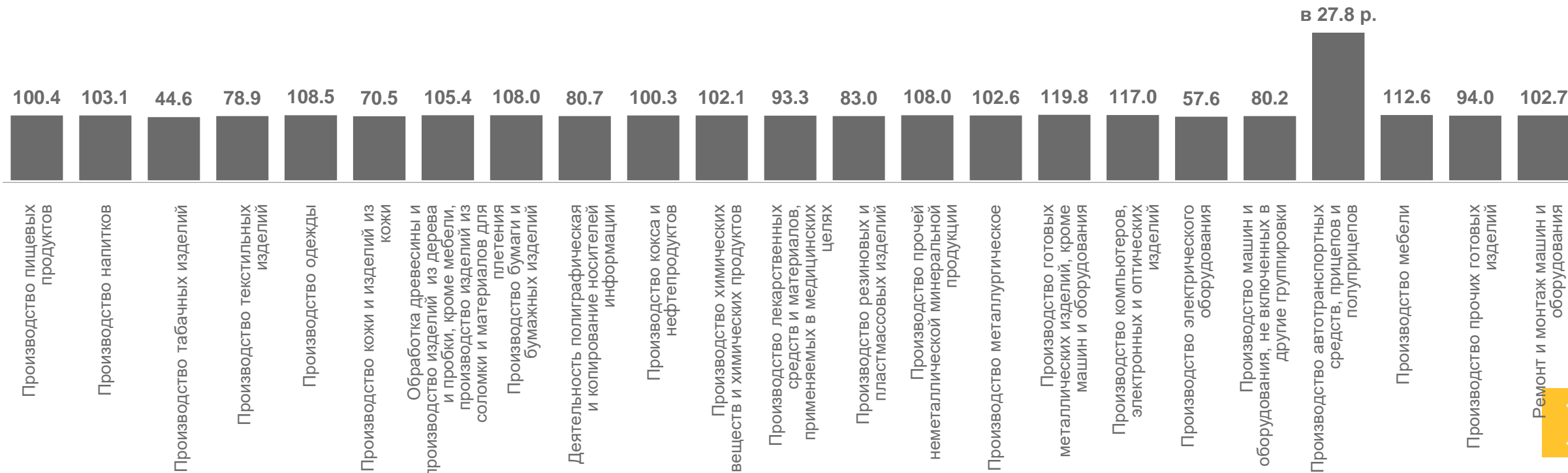
Производство лекарственных средств и материалов, применяемых в медицинских целях

93,3%



Производство пищевых продуктов

100,4%





ПРОИЗВОДСТВО ПИЩЕВЫХ ПРОДУКТОВ ПО ОТДЕЛЬНЫМ ВИДАМ ПРОДУКЦИИ

ЯНВАРЬ- МАЙ 2022 Г. В % К СООТВЕТСТВУЮЩЕМУ ПЕРИОДУ 2021 Г.

Производство
пищевых продуктов

Индекс промышленного
производства

100,4%

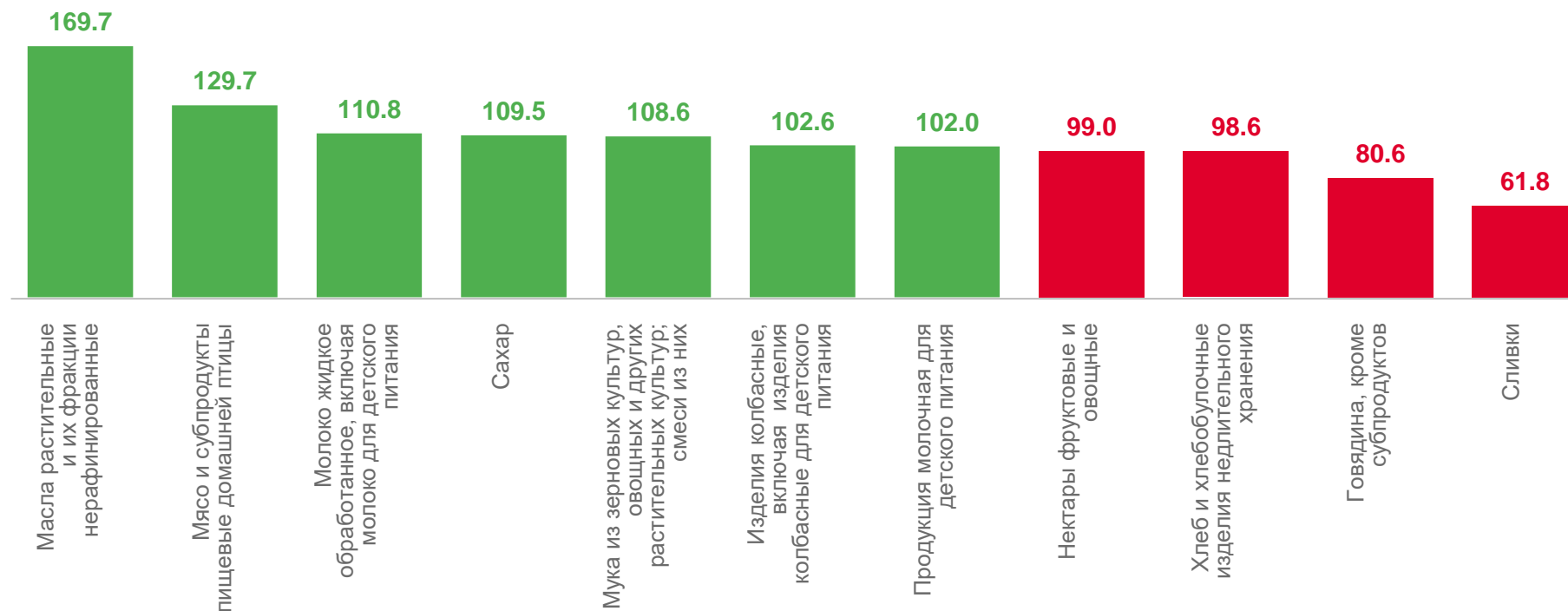
Объем отгруженных
товаров собственного
производства,
выполненных работ и
услуг собственными
силами

138,5%

100,5 млрд
рублей

за январь-май 2022 г.

Производство по отдельным видам продукции





ПРОИЗВОДСТВО МЕТАЛЛУРГИЧЕСКОЕ

ЯНВАРЬ-МАЙ 2022 Г. В % К СООТВЕТСТВУЮЩЕМУ ПЕРИОДУ 2021 Г.

Производство
металлургическое

Индекс промышленного
производства

102,6%

Объем отгруженных
товаров собственного
производства,
выполненных работ и
услуг собственными
силами

127,2%

284,1 млрд
рублей

за январь-май 2022 г.

Производство по отдельным видам продукции

